

ОТЧЕТ О ФИНАНСОВЫХ РЕЗУЛЬТАТАХ ДЕЯТЕЛЬНОСТИ УЧРЕЖДЕНИЯ

Учреждение МБУ ДО ЦРТДЮ
 Обособленное подразделение _____
 Учредитель Большемурашкинский муниципальный район
 Наименование органа, осуществляющего полномочия учредителя Министерство образования и науки Российской Федерации
 Периодичность: годовая
 Единица измерения: руб.

на «01» января 2017 г.

Форма по ОКУД	КОДЫ 0503721
Дата	01.01.2017
по ОКПО	77813618
ИНН	5204000456
по ОКТМО	22210551
по ОКПО	77813618
Глава по БК	074
по ОКЕИ	383


Наименование показателя	Код строки	Код ана-литики	Деятельность с целевыми средствами	Деятельность по государственному заданию	Приносящая доход деятельность	Итого
1	2	3	4	5	6	7
Доходы (стр.030 + стр.040 + стр.050 + стр.060 + стр.090 + стр.100 + стр.110)	010	100	87 722,83	12 685 992,83	117 750,00	12 891 465,66
Доходы от собственности	030	120	-	-	-	-
Доходы от оказания платных услуг (работ)	040	130	-	12 673 400,00	16 250,00	12 689 650,00
Доходы от штрафов, пени, иных сумм принудительного изъятия	050	140	-	-	-	-
Безвозмездные поступления от бюджетов	060	150	-	-	-	-
в том числе:						
поступления от наднациональных организаций и правительств иностранных государств	062	152	-	-	-	-
поступления от международных финансовых организаций	063	153	-	-	-	-
Доходы от операций с активами	090	170	-	12 592,83	-	12 592,83
в том числе:						
доходы от переоценки активов	091	171	-	-	-	-
доходы от реализации активов	092	172	-	12 592,83	-	12 592,83
из них:						
доходы от реализации нефинансовых активов	093	172	-	12 592,83	-	12 592,83
доходы от реализации финансовых активов	096	172	-	-	-	-
чрезвычайные доходы от операций с активами	099	173	-	-	-	-
Прочие доходы	100	180	87 722,83	-	101 500,00	189 222,83
в том числе:						
субсидии	101	180	87 722,83	-	-	87 722,83
субсидии на осуществление капитальных вложений	102	180	-	-	-	-
иные трансферты	103	180	-	-	101 500,00	101 500,00
иные прочие доходы	104	180	-	-	-	-
Доходы будущих периодов	110	100	-	-	-	-

Наименование показателя	Код строки	Код ана- литики	Деятельность с целевыми средствами	Деятельность по государственному заданию	Приносящая доход деятельность	Итого
1	2	3	4	5	6	7
Расходы (стр. 160 + стр. 170 + стр. 190 + стр. 210 + стр. 230 + стр. 240 + стр. 250 + стр. 260 + стр. 290)	150	200	87 722,83	13 180 544,15	214 140,00	13 482 406,98
Оплата труда и начисления на выплаты по оплате труда	160	210	82 822,83	12 352 241,99	-	12 435 064,82
в том числе:						
заработная плата	161	211	63 612,00	9 505 023,57	-	9 568 635,57
прочие выплаты	162	212	-	18 629,50	-	18 629,50
начисления на выплаты по оплате труда	163	213	19 210,83	2 828 588,92	-	2 847 799,75
Приобретение работ, услуг	170	220	1 900,00	645 674,58	19 400,00	666 974,58
в том числе:						
услуги связи	171	221	-	39 443,84	-	39 443,84
транспортные услуги	172	222	-	10 800,00	6 100,00	16 900,00
коммунальные услуги	173	223	-	414 488,39	-	414 488,39
арендная плата за пользование имуществом	174	224	-	-	-	-
работы, услуги по содержанию имущества	175	225	-	87 767,35	-	87 767,35
прочие работы, услуги	176	226	1 900,00	93 175,00	13 300,00	108 375,00
Обслуживание долговых обязательств	190	230	-	-	-	-
в том числе:						
обслуживание долговых обязательств перед резидентами	191	231	-	-	-	-
обслуживание долговых обязательств перед нерезидентами	192	232	-	-	-	-
Безвозмездные перечисления организациям	210	240	-	-	-	-
в том числе:						
безвозмездные перечисления государственным и муниципальным организациям	211	241	-	-	-	-
безвозмездные перечисления организациям, за исключением государственных и муниципальных организаций	212	242	-	-	-	-
Безвозмездные перечисления бюджетам	230	250	-	-	-	-
в том числе:						
перечисления наднациональным организациям и правительствам иностранных государств	232	252	-	-	-	-
перечисления международным организациям	233	253	-	-	-	-
Социальное обеспечение	240	260	-	-	-	-
в том числе:						
пособия по социальной помощи населению	242	262	-	-	-	-
пенсии, пособия, выплачиваемые организациями сектора государственного управления	243	263	-	-	-	-
Прочие расходы	250	290	3 000,00	44 297,58	-	47 297,58
Расходы по операциям с активами	260	270	-	138 330,00	194 740,00	333 070,00
в том числе:						
амортизация основных средств и нематериальных активов	261	271	-	11 381,44	-	11 381,44
расходование материальных запасов	264	272	-	126 948,56	194 740,00	321 688,56
чрезвычайные расходы по операциям с активами	269	273	-	-	-	-
Расходы будущих периодов	290		-	-	-	-

Наименование показателя	Код строки	Код ана-литики	Деятельность с целевыми средствами	Деятельность по государственному заданию	Приносящая доход деятельность	Итого
1	2	3	4	5	6	7
Чистый операционный результат (стр. 301 – стр. 302 + стр. 303); (стр. 310 + стр. 380)	300		-	24 541,68	-96 390,00	-71 848,32
Операционный результат до налогообложения (стр. 010 – стр. 150)	301		-	-494 551,32	-96 390,00	-590 941,32
Налог на прибыль	302		-	-	-	-
Резервы предстоящих расходов	303		-	519 093,00	-	519 093,00
Операции с нефинансовыми активами (стр. 320 + стр. 330 + стр. 350 + стр. 360+ стр. 370)	310		-	-1 982,55	-96 390,00	-98 372,55
Чистое поступление основных средств	320		-	-7 711,44	-	-7 711,44
в том числе:						
увеличение стоимости основных средств	321	310	-	3 670,00	-	3 670,00
уменьшение стоимости основных средств	322	410	-	11 381,44	-	11 381,44
Чистое поступление нематериальных активов	330		-	-	-	-
в том числе:						
увеличение стоимости нематериальных активов	331	320	-	-	-	-
уменьшение стоимости нематериальных активов	332	420	-	-	-	-
Чистое поступление произведенных активов	350		-	-	-	-
в том числе:						
увеличение стоимости произведенных активов	351	330	-	-	-	-
уменьшение стоимости произведенных активов	352	430	-	-	-	-
Чистое поступление материальных запасов	360		-	5 728,89	-96 390,00	-90 661,11
в том числе:						
увеличение стоимости материальных запасов	361	340	-	134 427,45	98 350,00	232 777,45
уменьшение стоимости материальных запасов	362	440	-	128 698,56	194 740,00	323 438,56
Чистое изменение затрат на изготовление готовой продукции (работ, услуг)	370		-	-	-	-
в том числе:						
увеличение затрат	371	x	87 722,83	13 180 201,92	214 140,00	13 482 064,75
уменьшение затрат	372	x	87 722,83	13 180 201,92	214 140,00	13 482 064,75
Операции с финансовыми активами и обязательствами (стр. 390 – стр. 510)	380		-	26 524,23	-	26 524,23
Операции с финансовыми активами (стр. 410 + стр. 420 + стр. 440 + стр. 460 + стр. 470 + стр. 480)	390		-	-6 534,77	-	-6 534,77
Чистое поступление средств учреждений	410		-	-18 558,74	-	-18 558,74
в том числе:						
поступление средств	411	510	87 722,83	12 682 471,41	137 615,00	12 907 809,24
выбытие средств	412	610	87 722,83	12 701 030,15	137 615,00	12 926 367,98
Чистое поступление ценных бумаг, кроме акций	420		-	-	-	-
в том числе:						
увеличение стоимости ценных бумаг, кроме акций	421	520	-	-	-	-
уменьшение стоимости ценных бумаг, кроме акций	422	620	-	-	-	-
Чистое поступление акций и иных форм участия в капитале	440		-	-	-	-
в том числе:						
увеличение стоимости акций и иных форм участия в капитале	441	530	-	-	-	-
уменьшение стоимости акций и иных форм участия в капитале	442	630	-	-	-	-
Чистое предоставление займов (ссуд)	460		-	-	-	-
в том числе:						
увеличение задолженности по предоставленным займам (ссудам)	461	540	-	-	-	-
уменьшение задолженности по предоставленным займам (ссудам)	462	640	-	-	-	-
Чистое поступление иных финансовых активов	470		-	-	-	-
в том числе:						
увеличение стоимости иных финансовых активов	471	550	-	-	-	-
уменьшение стоимости иных финансовых активов	472	650	-	-	-	-
Чистое увеличение дебиторской задолженности	480		-	12 023,97	-	12 023,97
в том числе:						
увеличение дебиторской задолженности	481	560	87 722,83	13 076 448,42	144 380,00	13 308 551,25
уменьшение дебиторской задолженности	482	660	87 722,83	13 064 424,45	144 380,00	13 296 527,28

Наименование показателя	Код строки	Код ана- литики	Деятельность с целевыми средствами	Деятельность по государственному заданию	Приносящая доход деятельность	Итого
1	2	3	4	5	6	7
Операции с обязательствами (стр. 520 + стр. 530 + стр. 540)	510		-	-33 059,00	-	-33 059,00
Чистое увеличение задолженности по привлечениям перед резидентами	520		-	-	-	-
в том числе:						
увеличение задолженности по привлечениям перед резидентами	521	710	-	-	-	-
уменьшение задолженности по привлечениям перед резидентами	522	810	-	-	-	-
Чистое увеличение задолженности по привлечениям перед нерезидентами	530		-	-	-	-
в том числе:						
увеличение задолженности по привлечениям перед нерезидентами	531	720	-	-	-	-
уменьшение задолженности по привлечениям перед нерезидентами	532	820	-	-	-	-
Чистое увеличение прочей кредиторской задолженности	540		-	-33 059,00	-	-33 059,00
в том числе:						
увеличение прочей кредиторской задолженности	541	730	95 995,83	15 079 392,47	117 034,00	15 292 422,30
уменьшение прочей кредиторской задолженности	542	830	95 995,83	15 112 451,47	117 034,00	15 325 481,30

Руководитель




(подпись)

Н.Л. Кожин

(расшифровка подписи)

Главный бухгалтер



(подпись)

И.А. Циро

(расшифровка подписи)

Централизованная бухгалтерия

(наименование, ОГРН, ИНН, КПП, местонахождение)

Руководитель

(уполномоченное лицо)

(должность)


(подпись)

(расшифровка подписи)

Исполнитель

Елена Ткач

(должность)



(подпись)

И.А. Циро

(расшифровка подписи)

5-14-34

(телефон, e-mail)

17 января 2017 г.